








# Protection sanitaire du captage de la source des DOUZES MURET-LE-CHATEAU (12)

**LEGENDE**

-  COURS D'EAU
-  N°1 - BASSIN RUISSELLEMENT ENTRE SOURCE ET STATION (0,5 km<sup>2</sup>)
-  N°2 - SK THESE DODGE (26 km<sup>2</sup>)
-  N°3 - SK SUPPLEMENTAIRE N-E (2 km<sup>2</sup>)
-  N°4 - SK SUPPLEMENTAIRE S-W (19 km<sup>2</sup>)
-  LIMITE ETUDE SOLEN
-  LIMITE COMMUNALE

